

PRŮKAZ ENERGETICKÉ NÁROČNOSTI BUDOVY

vydány podle zákona č. 406/2000 Sb., o hospodáření energií, a vyhlášky č. 78/2013 Sb., o energetické náročnosti budov

Ulice, číslo: Celkovic

PSC, místo: 67538 Celkovic

Typ budovy: Vyrobní a administrativní budova

Plocha obálky budovy: 3379,8 m²

Objemový faktor tvaru AV: 0,57 m³/m²

Energetický vztažná plocha: 1690,9 m²

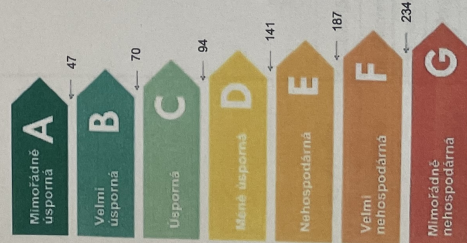


ENERGETICKÁ NÁROČNOST BUDOVY

Celková dodaná energie
(Energie na vstupu do budovy)

Neobnovitelná primární energie
(Vliv provozu budovy na životní prostředí)

Měrné hodnoty kWh/(m²·rok)



Hodnoty pro celou budovu
MWh/rok

106,487

148,491

DOPORUČENÁ OPATŘENÍ

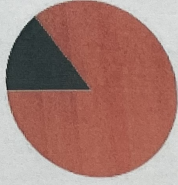
Opatření pro	Stanovena
Vnější stěny:	<input type="checkbox"/>
Okna a dveře:	<input type="checkbox"/>
Střechu:	<input type="checkbox"/>
Podlahu:	<input type="checkbox"/>
Vytápění:	<input type="checkbox"/>
Chlazení/klimatizaci:	<input type="checkbox"/>
Větrání:	<input type="checkbox"/>
Přípravu teplé vody:	<input type="checkbox"/>
Osvětlení:	<input type="checkbox"/>
Jiné:	<input type="checkbox"/>

Popsal opatření v protokolu náročnosti a vyhodnocení jejich dopadu na energetickou náročnost je znsřozřoceno šipkou

Dopřučení

PODÍL ENERGOONOSITELŮ NA DODANÉ ENERGII

Hodnoty pro celou budovu
MWh/rok




Elektricitř: 16,5
Zemni plyn: 49

UKAZATELE ENERGETICKÉ NÁROČNOSTI BUDOVY

Obalka budovy U_{ext} W/(m ² ·K)	Vytápění	Chlazení	Větrání	Úspena vřivocostř	Teplá voda kWh/(m ² ·rok)	Osvětlení
0,30	30				9	24
<p>Dřiči dodané energie</p>						
<p>Hodnoty pro celou budovu MWh/rok</p>						
50,97	14,80	40,72				

Zpracovatel: Ing. Stanislav Kučera
Kontakt: Na Chmelnicř 31
68001 Boskovice



Osvědčení ř.: 0827
Vyhotoveno dne: 14.12.2015
Podpis: